
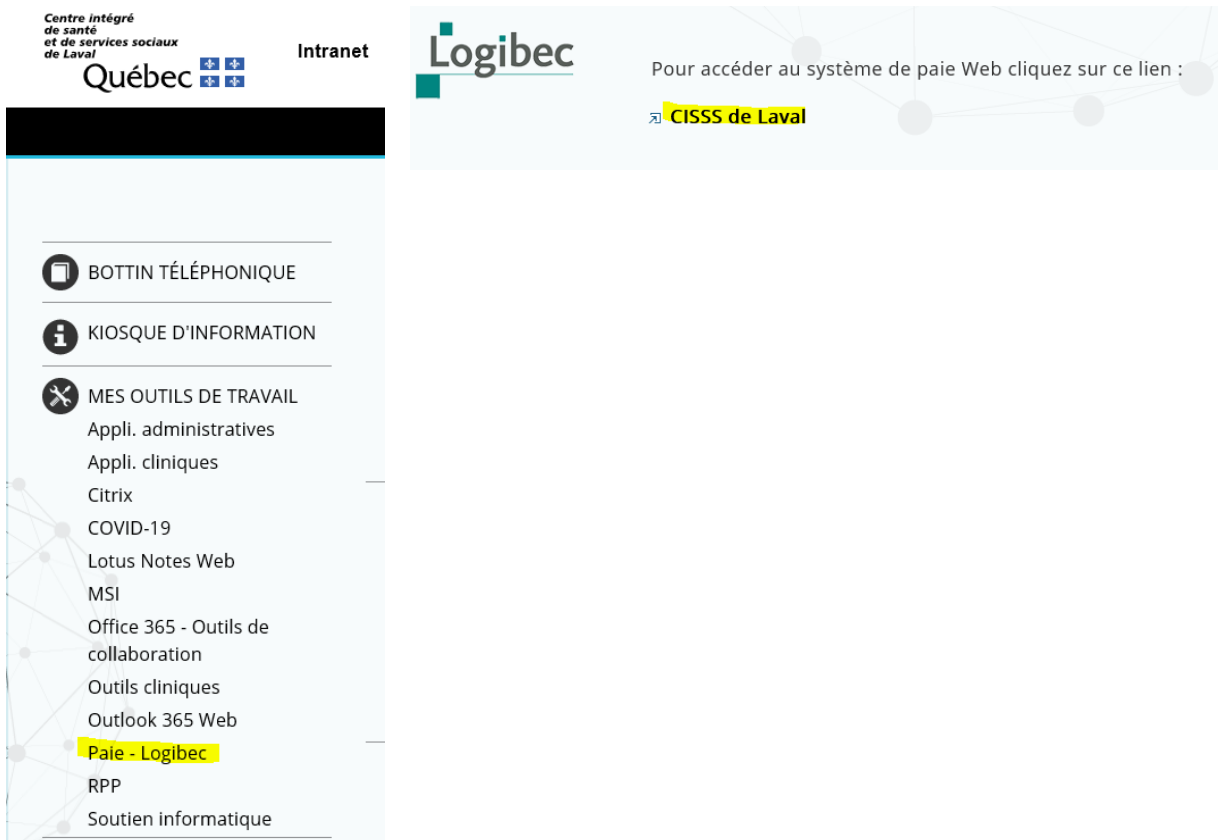


# Procédure d'accès au logiciel de paie Logibec

1. Se brancher au site web de l'intranet du CISSS de Laval via *Internet explorer*

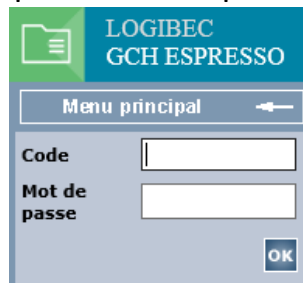
() dans la barre de tâches.

2. Sélectionner la section "Paie – Logibec" :



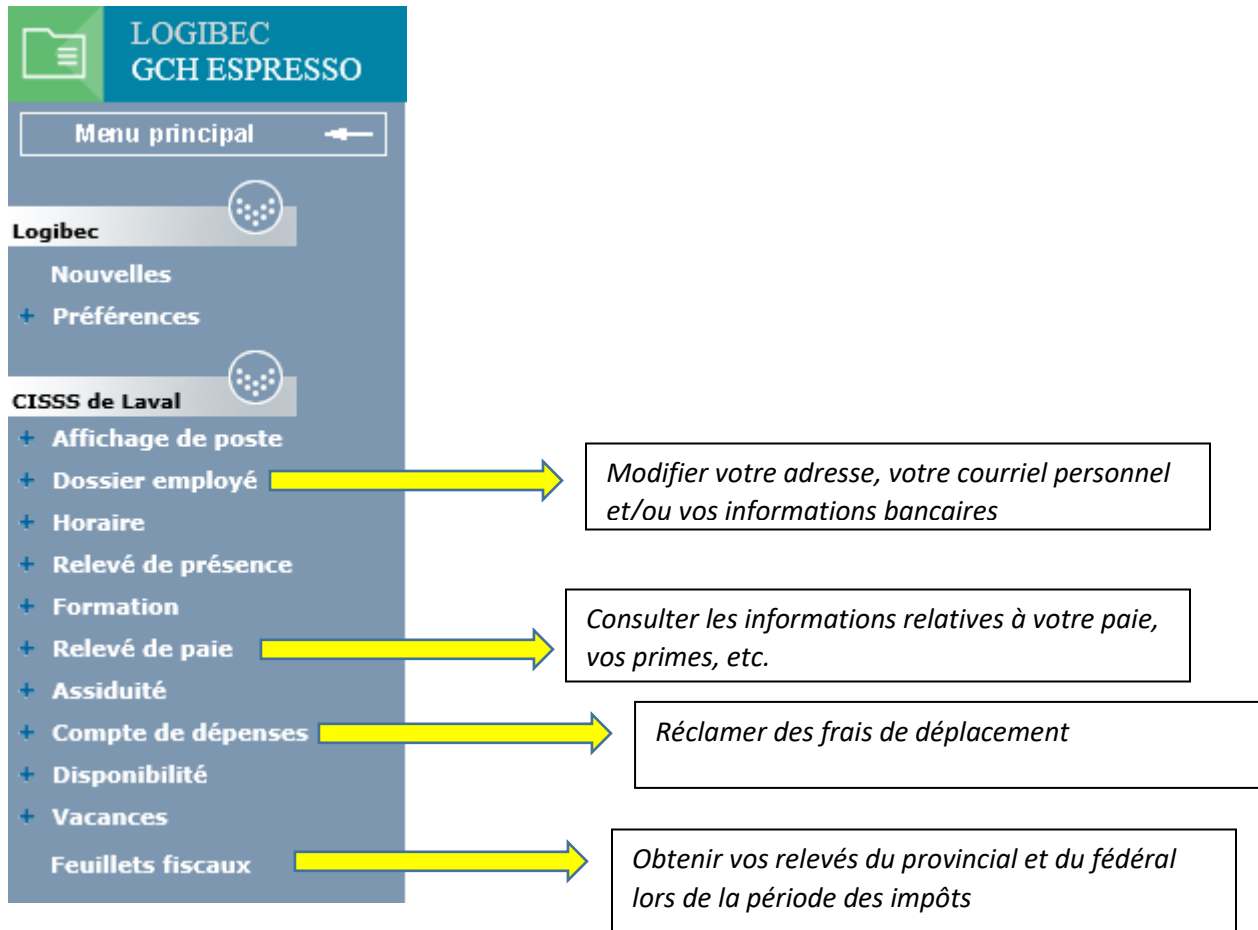
The screenshot shows the intranet interface of the Centre intégré de santé et de services sociaux de Laval. On the left, a navigation menu lists various services, with "Paie - Logibec" highlighted in yellow. On the right, a banner for "Logibec" provides a link to access the system: "Pour accéder au système de paie Web cliquez sur ce lien : CISSS de Laval".

3. Entrer votre code d'utilisateur (sous la forme C suivi de votre numéro de matricule (ex.C12345) ainsi que le mot de passe sélectionné :



The screenshot shows the login form for "LOGIBEC GCH ESPRESSO". It features a "Menu principal" button with a back arrow, two input fields labeled "Code" and "Mot de passe", and an "OK" button at the bottom right.

#### 4. Utiliser les sections suivantes pour ...



Pour toutes questions concernant la paie, vous pouvez contacter l'agente administrative attitrée aux résidents, **madame Pascale Renaud**, au [pascale.renaud.ciSSLav@ssss.gouv.qc.ca](mailto:pascale.renaud.ciSSLav@ssss.gouv.qc.ca) ou encore au numéro de poste 14563.