


**Que sont
les TLS ?**

Les substances psychoactives, produisant un effet sur le système nerveux central, englobent l'alcool, le cannabis, les drogues illicites et certains médicaments. La consommation excessive ou régulière des substances psychoactives pourrait entraîner l'émergence de troubles liés aux substances psychoactives (TLS) qui constituent un ensemble de problèmes socio-sanitaires. (1)

Prévalence annuelle et cumulée des TLS

Graphique 1. Prévalence des TLS chez les Lavallois âgés de 12 ans ou plus, 2010-2011 à 2020-2021



Notes : (-) Valeur significativement inférieure au reste du Québec au seuil de 1%.
Source : Système intégré de surveillance des maladies chroniques du Québec (SISMACQ), 2010-2011 à 2020-2021, données extraites à partir de l'Infocentre de l'INSPQ.

Prévalence annuelle des TLS

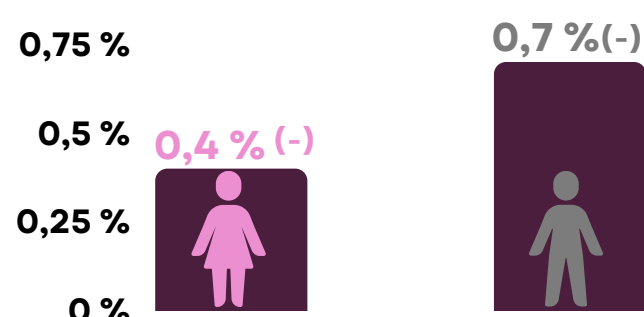
La prévalence annuelle représente les individus diagnostiqués au cours d'une année financière et évalue le fardeau sur les services de santé.

Prévalence cumulée des TLS

La prévalence cumulée correspond à la présence du diagnostic depuis l'année financière 1996-1997 et évalue l'ampleur des TLS, qui sont considérés comme une maladie chronique.

Prévalence des TLS selon le genre

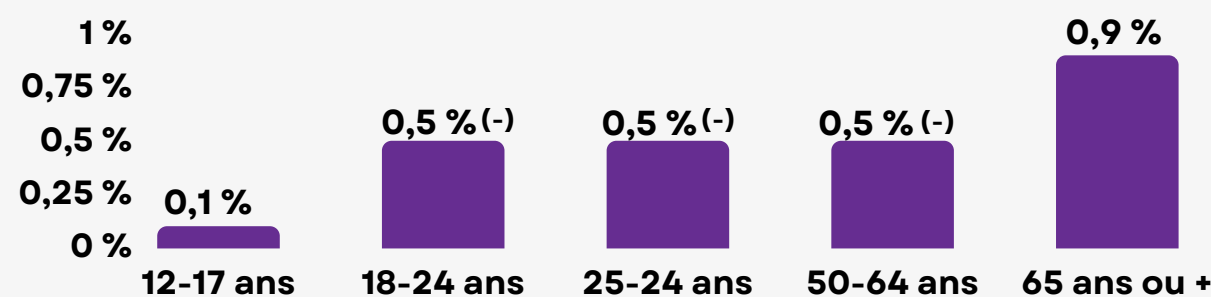
Graphique 2. Prévalence annuelle des TLS chez les Lavallois âgés de 12 ans ou plus selon le genre, 2020-2021



Note : (-) Valeur significativement plus faible que celle du reste du Québec, au seuil de 1%.
Source : Système intégré de surveillance des maladies chroniques du Québec (SISMACQ), 2020-2021, données extraites à partir de l'Infocentre de l'INSPQ.

Prévalence des TLS selon le groupe d'âge


Graphique 3. Prévalence annuelle des TLS chez les Lavallois selon le groupe d'âge, 2020-2021



Note : (-) Valeur significativement plus faible que celle du reste du Québec, au seuil de 1%.
Source : Système intégré de surveillance des maladies chroniques du Québec (SISMACQ), 2020-2021, données extraites à partir de l'Infocentre de l'INSPQ.

Prévalence selon le spectre des TLS

Parmi les Lavallois de 12 ans ou plus, voici la prévalence des TLS en 2020-2021 selon les trois catégories du spectre :



Source : Système intégré de surveillance des maladies chroniques du Québec (SISMACQ), 2020-2021, données extraites à partir de l'Infocentre de l'INSPQ.

Utilisation des services médicaux


Parmi les Lavallois de 12 ans ou plus ayant des TLS :



Source : Système intégré de surveillance des maladies chroniques du Québec (SISMACQ), 2020-2021, données extraites à partir de l'Infocentre de l'INSPQ.

Taux de mortalité toutes causes confondues

Graphique 4. Taux de mortalité toutes causes confondues chez les Lavallois de 12 ans ou plus avec et sans TLS, 2020-2021



Source : Système intégré de surveillance des maladies chroniques du Québec (SISMACQ), 2020-2021, données extraites à partir de l'Infocentre de l'INSPQ.

Limites

- Les données administratives présentées sont uniquement liées à l'utilisation des services médicaux rémunérés à l'acte et aux hospitalisations.
- En 2016, le nouveau système de facturation des services médicaux rémunérés à l'acte a entraîné une diminution de la saisie des codes de diagnostic. Par conséquent, il faut interpréter les données avec prudence.
- En raison de la pandémie de COVID-19, du délestage et des mesures sanitaires prises durant la pandémie, les indicateurs de l'année financière 2020-2021 issus du SISMACQ peuvent présenter certaines limites.

Référence

1. Huynh, C., Rochette, L., Pelletier, É. & Lesage, A. (2018). « Définir les troubles liés aux substances psychoactives à partir de données administratives ». Santé mentale au Québec, 43(2), 39-64. <https://doi.org/10.7202/1058609ar>

Rédaction

Nesrine Bellouar, agente de planification, de programmation et de recherche – Équipe de Surveillance de l'état de santé de la population, Direction de santé publique

Édition

Le présent document n'est accessible qu'en version électronique à l'adresse : www.lavalensante.com, section Documentation, rubrique Santé publique.