

DONNÉES DU RECENSEMENT DE LA POPULATION DE 2021 À LAVAL

PEUPLES AUTOCHTONES

CONTEXTE

- Les données utilisées proviennent du Recensement de la population de 2021 de Statistique Canada.
- Ce document présente les résultats pour les différents découpages territoriaux de la région de Laval, dont les secteurs d'aménagement. En raison des petits nombres, les données sont à interpréter avec prudence.

DÉFINITIONS

- **Identité autochtone** : désigne les personnes s'identifiant aux peuples autochtones du Canada. Cela comprend les personnes qui s'identifient à titre de membres des Premières Nations (Indiens de l'Amérique du Nord), Métis ou Inuits, ou les personnes qui déclarent être des Indiens inscrits ou des Indiens des traités (aux termes de la Loi sur les Indiens du Canada), ou les personnes qui sont membres d'une Première Nation ou d'une bande indienne¹.
- **Ascendance autochtone** : indique si la personne a une ascendance liée aux peuples autochtones du Canada, c'est-à-dire les Premières Nations (Indiens de l'Amérique du Nord), les Métis ou les Inuits. L'ascendance désigne les origines ethniques ou culturelles des ancêtres de la personne, un ancêtre étant généralement plus éloigné qu'un grand-parent. Une personne peut avoir plus d'une origine ethnique ou culturelle¹.
- **Statut d'Indien inscrit ou des traités** : se rapporte aux personnes qui sont ou ne sont pas des Indiens inscrits ou des Indiens des traités. Le terme Indien inscrit désigne les personnes qui sont inscrites en vertu de la Loi sur les Indiens du Canada. Les Indiens des traités sont des personnes appartenant à une Première Nation ou à une bande indienne ayant signé un traité avec la Couronne. Les Indiens inscrits ou des traités sont parfois appelés Indiens avec statut ou Indiens statués¹.
- **Premières Nations** : peuples autochtones du Canada autres que les Métis et les Inuits².
- **Métis** : peuple d'ascendance européenne et autochtone provenant principalement de l'Ouest canadien².
- **Inuit** : peuple autochtone dont la majorité habite dans les régions nordiques du Canada².

Sources : 1. Statistique Canada, Dictionnaire, Recensement de la population, 2021.

2. L'encyclopédie canadienne, Peuples autochtones au Canada (<https://www.thecanadianencyclopedia.ca/fr/article/peuples-autochtones>)

Ascendance autochtone* en 2021

7 330

Lavallois sont d'ascendance autochtone unique ou multiple, soit **1,7 %** de la population.

Identité autochtone en 2021

3 310

Lavallois s'identifient comme autochtones, soit **0,8 %** de la population.

Statut d'Indien inscrit ou des traités en 2021

565

Lavallois sont des Indiens inscrits ou des traités, soit **0,1 %** de la population.

*Comprend les personnes ayant déclaré une ou plus d'une ascendance Premières Nations (Indien de l'Amérique du Nord), Métis ou Inuit, avec ou sans ascendance non autochtone.
Source : Statistique Canada, Recensement de la population de 2021. Données issues du questionnaire long (25 % des ménages privés).

LAVAL ET SES SECTEURS D'AMÉNAGEMENT

Évolution dans le temps

Tableau 1 : Nombre de personnes et proportion de la population d'identité et d'ascendance autochtones, Laval, 2006 à 2021

	2006		2011		2016		2021	
	N	%	N	%	N	%	N	%
Identité autochtone	1 405	0,4	2 330	0,6	2 530	0,6	3 310	0,8
Ascendance autochtone*	7 285	2,1	7 455	1,9	8 275	2,0	7 330	1,7
Statut d'indien inscrit ou des traités	290	0,1	675	0,2	575	0,1	565	0,1

*Comprend les personnes ayant déclaré une ou plus d'une ascendance Premières Nations (Indien de l'Amérique du Nord), Métis ou Inuit, avec ou sans ascendance non autochtone.
Source : Statistique Canada, Recensements de la population de 2006, 2016 et 2021 ainsi que l'Enquête nationale auprès des ménages de 2011.

La part des Lavallois s'identifiant comme autochtones est passée de 0,4 % en 2006 à 0,8 % en 2021. L'ascendance autochtone a oscillé entre 1,7 et 2,1 % de la population lavalloise entre 2006 et 2021; l'année 2021 présentant la plus faible proportion. La proportion d'Indiens inscrits ou des traités parmi la population lavalloise a peu varié depuis 2006, notamment en raison des petits nombres.

Identité et ascendance autochtone

Tableau 2 : Nombre de personnes et proportion de Lavallois d'identité et d'ascendance autochtones, Laval et ses secteurs d'aménagement, 2021

Secteur d'aménagement	Identité autochtone		Ascendance autochtone*	
	N	%	N	%
Secteur 1 : Duvernay, Saint-François et Saint-Vincent-de-Paul	440	0,7	1 005	1,7
Secteur 2 : Pont-Viau, Renaud-Coursol et Laval-des-Rapides	765	1,0	1 750	2,3
Secteur 3 : Chomedey	460	0,5	900	1,0
Secteur 4 : Sainte-Dorothée, Laval-Ouest, Les-Îles-Laval, Fabreville-Ouest et Laval-sur-le-Lac	625	0,9	1 240	1,8
Secteur 5 : Fabreville-Est et Sainte-Rose	545	0,7	1 525	2,1
Secteur 6 : Vimont et Auteuil	485	0,8	905	1,5
Laval	3 320	0,8	7 330	1,7

*Comprend les personnes ayant déclaré une ou plus d'une ascendance Premières Nations (Indien de l'Amérique du Nord), Métis ou Inuit, avec ou sans ascendance non autochtone.
Source : Statistique Canada, Recensement de la population de 2021. Données issues du questionnaire long (25 % des ménages privés).

Entre 0,5 et 1,0 % de la population des différents secteurs d'aménagement de Laval s'identifie comme autochtone, pour une proportion moyenne de 0,8 % à Laval. Le **secteur 3** présente la proportion la plus faible (0,5 %, 460 Lavallois), alors que le **secteur 2** montre la proportion la plus élevée (1,0 %, 765 Lavallois). Pour l'ascendance autochtone, ces données varient entre 1,0 et 2,3 % selon le secteur d'aménagement. Le **secteur 3** montre à nouveau la proportion la plus faible (1,0 %, 900 Lavallois), et le **secteur 2**, la plus élevée (2,3 %, 1 750 Lavallois).

Ascendance autochtone

Tableau 3 : Répartition de la population selon l'ascendance autochtone, Laval et ensemble du Québec, 2021

Région	Premières Nations		Métis		Inuit		Ascendance autochtone seulement*		Autochtone et non autochtone	
	N	%	N	%	N	%	N	%	N	%
Ensemble du Québec	140 690	1,7	20 510	0,2	13 410	0,2	117 300	2,1	230 425	2,4
Laval	2 070	0,5	285	0,1	40	0,01	2 415	0,6	4 915	1,1

*Comprend également les personnes d'ascendance autochtone multiple (n=20 pour Laval et n=2 685 pour l'ensemble du Québec).
Source : Statistique Canada, Recensement de la population de 2021. Données issues du questionnaire long (25 % des ménages privés).

En 2021, 0,6 % de la population lavalloise est d'ascendance autochtone seulement, soit 2 415 Lavallois. Cette proportion se situe à 2,1 % pour l'ensemble du Québec. Autant à Laval qu'au Québec, ce sont les Premières Nations qui présentent les proportions les plus importantes, avec 0,5 % de la population lavalloise et 1,7 % de la population québécoise. Finalement, 4 915 Lavallois sont d'ascendance autochtone et non autochtone, soit 1,1 % de la population.

Identité autochtone

Tableau 4 : Répartition de la population selon l'identité autochtone, 2021, Laval et ensemble du Québec

Région	Premières Nations		Métis		Inuit		Non comprises ailleurs*		Total**	
	N	%	N	%	N	%	N	%	N	%
Ensemble du Québec	116 550	1,4	61 010	0,7	15 800	0,2	8 515	0,1	205 010	2,5
Laval	1 745	0,4	1 260	0,3	55	0,01	165	0,04	3 310	0,8

*Comprend les personnes qui ne s'identifient pas à titre de membres des Premières Nations (Indiens de l'Amérique du Nord), Métis ou Inuits, mais qui déclarent être des Indiens inscrits ou des Indiens des traités ou être membres d'une Première Nation ou d'une bande indienne.

**Comprend également les personnes d'identité autochtone multiple (n=90 pour Laval et n=3 135 pour l'ensemble du Québec).

Source : Statistique Canada, Recensement de la population de 2021. Données issues du questionnaire long (25 % des ménages privés).

En 2021, 0,8 % de la population lavalloise s'identifie comme autochtone, soit 3 310 Lavallois. Cette proportion se situe à 2,5 % pour l'ensemble du Québec. Autant à Laval qu'au Québec, ce sont les Premières Nations qui présentent les proportions les plus importantes, avec 0,4 % de la population lavalloise et 1,4 % de la population québécoise. L'identité Métis arrive au deuxième rang avec 0,3 % de la population lavalloise (1 260 Lavallois).

CARACTÉRISTIQUES DÉMOGRAPHIQUES ET SOCIOÉCONOMIQUES

Âge

Tableau 5 : Répartition (%) de la population selon le groupe d'âge et l'identité autochtone, Laval, 2021

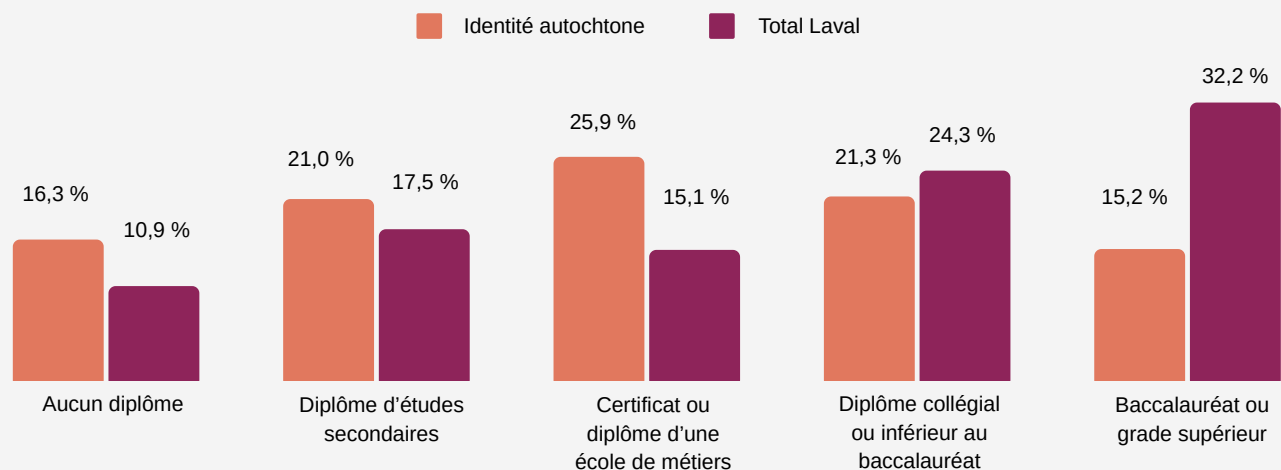
Groupe d'âge	Identité autochtone	Total Laval
	%	%
0 à 14 ans	17,8	17,5
15 à 24 ans	11,5	11,9
25 à 34 ans	12,8	11,4
35 à 44 ans	11,6	13,1
45 à 54 ans	11,2	14,3
55 à 64 ans	16,3	14,4
65 ans ou plus	18,9	17,3

La structure par groupe d'âge de la population lavalloise d'identité autochtone est comparable à celle de l'ensemble de la population lavalloise. Les Lavallois d'identité autochtone présentent des proportions légèrement plus élevées à partir de 55 ans. À l'inverse, les proportions de la population âgée de 35 à 54 ans sont quelque peu plus élevées pour l'ensemble de Laval que pour la population d'identité autochtone.

Source : Statistique Canada, Recensement de la population de 2021. Données issues du questionnaire long (25 % des ménages privés).

Scolarité

Graphique 1 : Répartition (%) de la population selon le plus haut diplôme, certificat ou grade obtenu et l'identité autochtone, Laval, 2021

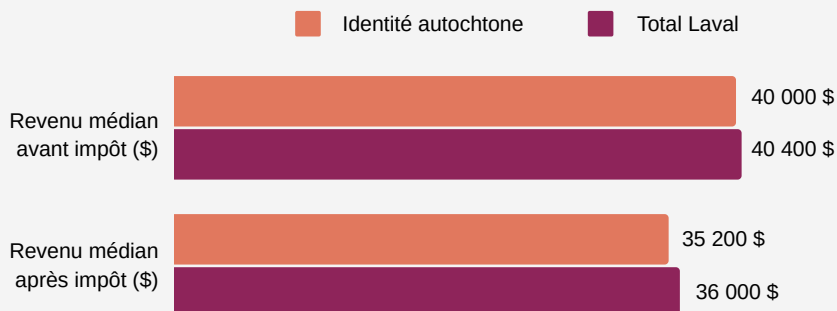


Source : Statistique Canada, Recensement de la population de 2021. Données issues du questionnaire long (25 % des ménages privés).

Le quart de la population lavalloise d'identité autochtone âgée de 25 à 64 ans détient un diplôme d'une école de métiers (25,9 %). Il s'agit d'une proportion plus élevée que celle de l'ensemble de Laval (15,1 %). À l'inverse, les personnes d'identité autochtone sont moins nombreuses (15,2 %) à avoir un baccalauréat ou un grade supérieur comparativement à l'ensemble de la population lavalloise (32,2 %). Une personne d'identité autochtone sur six ne détient aucun diplôme (16,3 %). Pour l'ensemble de Laval, la proportion est d'une personne sur dix (10,9 %).

Revenu

Graphique 2 : Revenu médian avant et après impôt selon l'identité autochtone, Laval, 2021

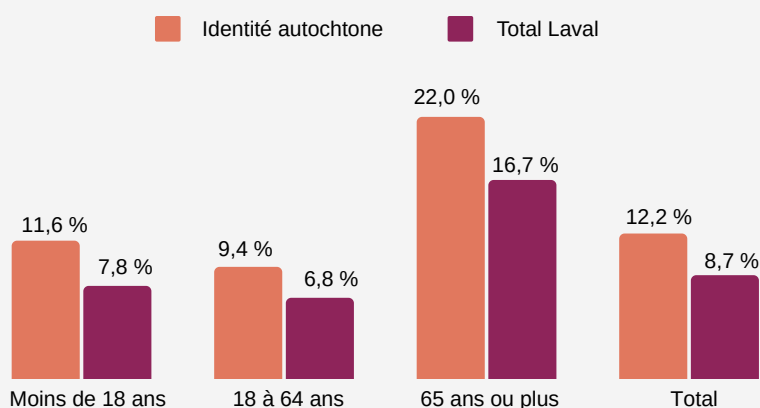


Le revenu médian avant et après impôt est comparable pour la population d'identité autochtone et l'ensemble de Laval. Après impôt, un écart de 800 \$ sépare le revenu médian des deux groupes.

Source : Statistique Canada, Recensement de la population de 2021. Données issues du questionnaire long (25 % des ménages privés).

Mesure de faible revenu

Graphique 3 : Proportion de la population vivant sous la mesure de faible revenu selon l'identité autochtone et le groupe d'âge, Laval, 2020



En 2020, les personnes d'identité autochtone (12,2 %) à Laval sont proportionnellement plus nombreuses à vivre sous la mesure de faible revenu par rapport à l'ensemble de la population lavalloise (8,7 %), et ce, dans tous les groupes d'âge. Comme pour l'ensemble de Laval, les personnes de 65 ans ou plus montrent la proportion la plus élevée. Cela représente plus d'une personne sur cinq d'identité autochtone âgée de 65 ans ou plus.

Note : Mesure de faible revenu après impôt (MFR-ApI).

Source : Statistique Canada, Recensement de la population de 2021. Données issues du questionnaire long (25 % des ménages privés).

Langues

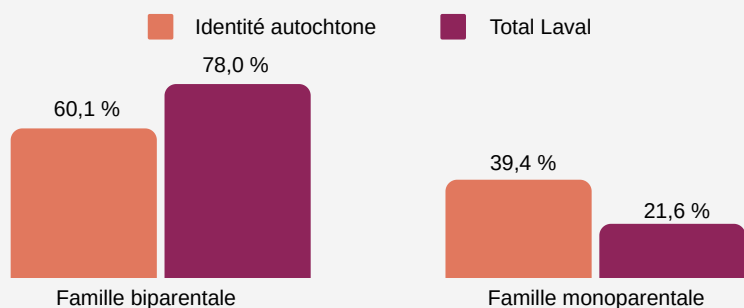
Environ une soixantaine de Lavallois connaissent une langue autochtone. Parmi ces langues, on retrouve notamment, en ordre décroissant, les langues algonquiennes (incluant les langues cries-innues), l'inuktitut, le Mohawk et les langues salishennes.

Une cinquantaine de Lavallois parlent une langue autochtone à la maison. Plus de la moitié d'entre eux l'utilise régulièrement. La moitié d'entre eux parle également le français à la maison et l'autre moitié, l'anglais.

Source : Statistique Canada, Recensement de la population de 2021.

Famille

Graphique 4 : Proportion d'enfants selon le type de famille et l'identité autochtone, Laval, 2021

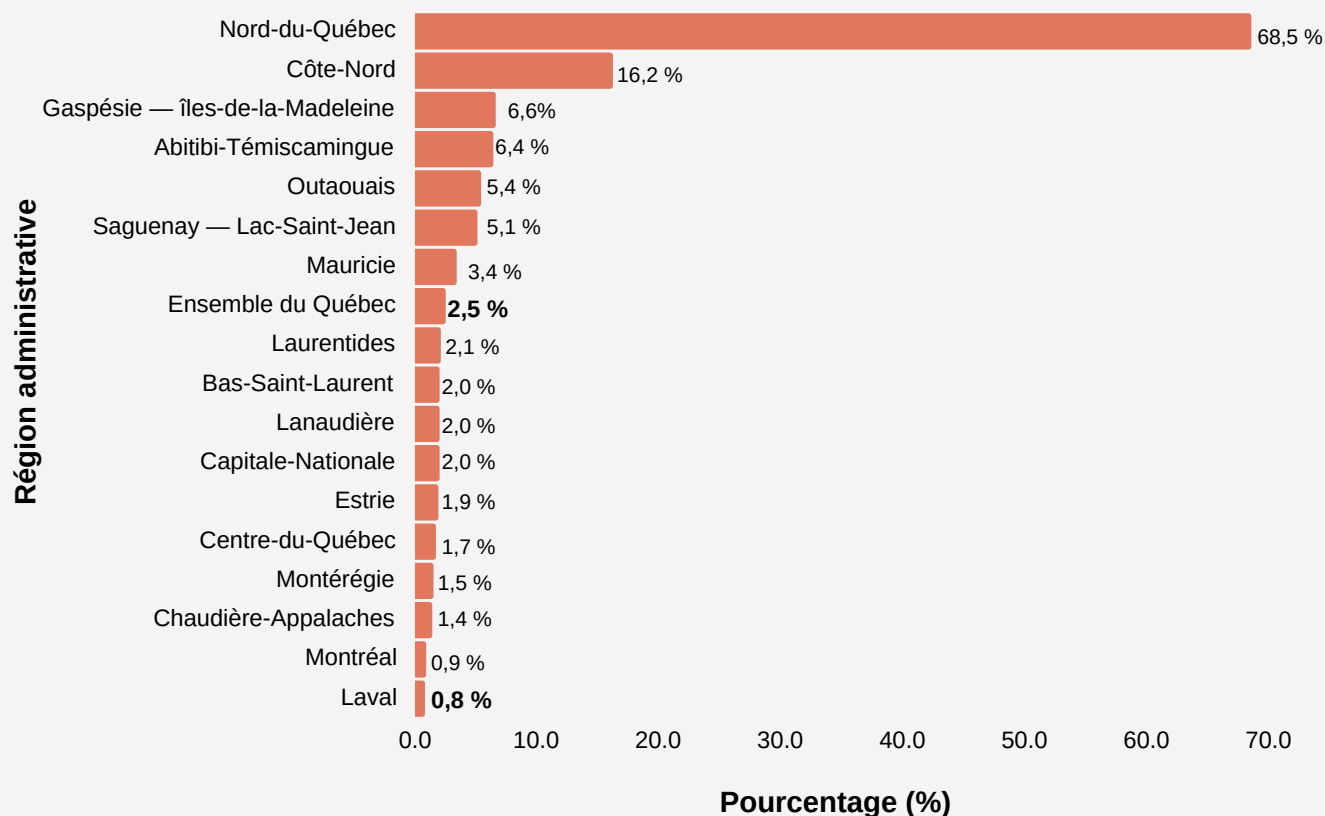


Source : Statistique Canada, Recensement de la population de 2021. Données issues du questionnaire long (25 % des ménages privés).

En 2021, environ six enfants d'identité autochtone sur dix (60,1 %) vivent dans une famille biparentale. Pour l'ensemble de Laval, la proportion est de 78,0 %. À l'opposé, 39,4 % des enfants d'identité autochtone vivent avec un seul parent tandis que cette proportion est de 21,6 % pour l'ensemble de la population lavalloise.

LAVAL ET L'ENSEMBLE DU QUÉBEC

Graphique 5 : Proportion de la population s'identifiant comme autochtone selon la région administrative du Québec, 2021



Source : Statistique Canada, Recensement de la population de 2021. Données issues du questionnaire long (25 % des ménages privés).

Parmi l'ensemble des régions administratives du Québec, Laval se situe au dernier rang en matière de population d'identité autochtone, dans une proportion semblable à Montréal.

**Une publication de la Direction de santé publique
du Centre intégré de santé et de services sociaux de Laval**

800, boulevard Chomedey, tour A, Laval (Québec) H7V 3Y4

Téléphone : 450 978-2121

Télécopieur : 450 978-2100

DIRECTION

Dr Jean-Pierre Trépanier, directeur de santé publique

Alexandre Saint-Denis, adjoint au directeur - volet protection et surveillance de l'état de santé

Silvio Manfredi, adjoint au directeur - volet promotion, prévention et développement des communautés

Nancy Côté, cheffe de service de la Protection de la santé et de la surveillance

COORDINATION DES TRAVAUX

Céline Dufour, coordonnatrice professionnelle, équipe Surveillance et vigie

RÉDACTION

Camille Dumont, agente de planification, de programmation et de recherche, équipe Surveillance et vigie

Tigawende Prosper Kaboré, agent de planification, de programmation et de recherche, équipe Surveillance et vigie

COLLABORATION

Magalie Benoit, conseillère en promotion et prévention populationnelle, volet santé mentale positive et immigration, équipe Promotion, prévention et développement des communautés

TRAITEMENT ET VALIDATION DES DONNÉES

Sylvie Chrétien, technicienne en recherche psychosociale, équipe Surveillance et vigie

Abdezhar Bamohammi, technicien en recherche psychosociale, équipe Surveillance et vigie