

DONNÉES SUR LE SUICIDE À LAVAL - Édition 2022

Le taux de suicide est **significativement inférieur à Laval** que dans le reste du Québec.

DÉGÈS PAR SUICIDE EN BAISSÉ

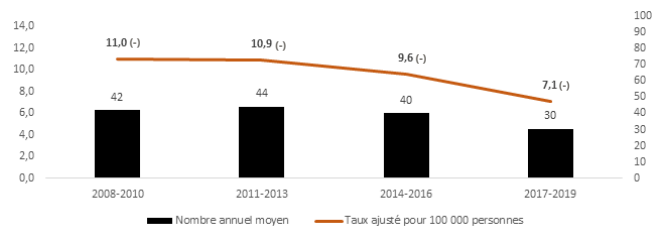
30
décès par suicide
en moyenne
chaque année.

Source : MSSS, Fichier des décès : Données 2017-2019 tirées de l'INSPQ, 2022.
Le suicide au Québec : 1981 à 2019; Données 2008-2010 à 2014-2016 extraites à partir du Portail de l'Infocentre de santé publique du Québec.

Le nombre de suicide est
4 FOIS PLUS ÉLEVÉ
chez les hommes que
les femmes.




Évolution des décès par suicide, population lavalloise, 2008-2010 à 2017-2019



Note : (-) Valeur significativement inférieure au reste du Québec au seuil de 1 %.
Source : MSSS, Fichier des décès : Données 2017-2019 tirées de l'INSPQ, 2022.
Le suicide au Québec : 1981 à 2019; Données 2008-2010 à 2014-2016 extraites à partir du Portail de l'Infocentre de santé publique du Québec.

HOSPITALISATIONS POUR TENTATIVE DE SUICIDE À LA HAUSSE

Les **femmes**
présentent un taux
statistiquement
supérieur aux hommes.



Source : MSSS, Med-Écho : Données 2018-2021, compilation spéciale de l'INSPQ.

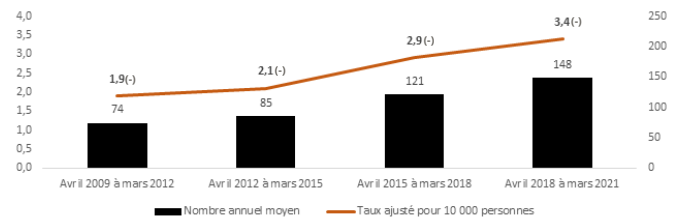
Les **jeunes de 10 à 19 ans**
présentent un taux plus
élevé d'hospitalisation pour
tentative de suicide.

10,5 pour 10 000 Lavallois de 10 à 19 ans.

Augmentation importante
au cours des dernières
années (2015-2018 et
2018-2021).



Évolution des hospitalisations pour tentative de suicide, population lavalloise



Note : (-) Valeur significativement inférieure au reste du Québec au seuil de 1 %.
Source : MSSS, Med-Écho : Données 2008-2009 à 2018-2021, compilation spéciale de l'INSPQ.

- **Moins de suicide : une tendance à la baisse observée tant à Laval que dans l'ensemble du Québec.**

Source : MSSS, Fichier des décès : Données 2017-2019 tirées de l'INSPQ, 2022. Le suicide au Québec : 1981 à 2019.

- **Le nombre de suicide le plus élevé se retrouve parmi les Lavallois âgés de 50 à 64 ans (n=12), suivi des 35 à 49 ans (n=9).**

Source : MSSS, Fichier des décès, 2016-2018, données extraites à partir du Portail de l'Infocentre de santé publique du Québec.

- **En 2016-2018, le suicide est au onzième rang des principales causes de décès à Laval. En 2001-2003, il était au 8e rang.**

Source : MSSS, Fichier des décès : Données 2001-2003 à 2016-2018 extraites à partir du Portail de l'Infocentre de santé publique du Québec.

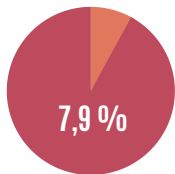
- **Tendance à la hausse des hospitalisations pour tentative de suicide tant à Laval qu'au Québec. Des hausses sont relevées pour les groupes d'âge suivants : 10 à 19 ans, 20 à 34 ans et 80 ans ou plus.**

Source : MSSS, Med-Écho : Données 2008-2009 à 2018-2021, compilation spéciale de l'INSPQ.



COMPORTEMENTS LIÉS AU SUICIDE

PENSÉES



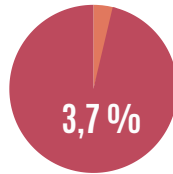
des Lavallois indiquent avoir eu des **pensées suicidaires sérieuses** au cours de leur vie (15 ans ou plus).

Source : Institut de la statistique du Québec, Enquête québécoise sur la santé de la population 2014-2015


332,9 visites aux **urgences** en raison de **pensées suicidaires** (2016-2021).
POUR 100 000

Source : MSSS, SIGDU. Données tirées de l'INSPQ, 2022. Le suicide au Québec : 1981 à 2019.

TENTATIVES



des Lavallois indiquent avoir fait une **tentative de suicide** au cours de leur vie (15 ans ou plus).



Note : * Coefficient de variation supérieur à 15 % et inférieur ou égal à 25 %. La valeur de la proportion doit donc être interprétée avec prudence.
Source : Institut de la statistique du Québec, Enquête québécoise sur la santé de la population 2014-2015

41,1 visites aux **urgences** en raison d'une **tentative de suicide** (2016-2021).
POUR 100 000



- Parmi les Québécois ayant eu des pensées suicidaires, les femmes s'avèrent significativement plus nombreuses que les hommes à avoir demandé de l'aide auprès d'un professionnel de la santé ou d'une ligne d'aide. Les adultes de 25 à 64 ans sont plus enclins à demander de l'aide que les autres groupes d'âge. Les personnes les plus jeunes (15 à 24 ans) et les plus âgées (65 ans ou plus) sont moins susceptibles de demander de l'aide.

Source : Institut de la statistique du Québec, Enquête québécoise sur la santé de la population 2014-2015.

- Des hausses statistiquement significatives des visites aux urgences pour tentatives de suicide sont observées chez les Lavallois de 10 à 14 ans et de 30 à 34 ans, peu importe le sexe.

Source : MSSS, SIGDU. Données tirées de l'INSPQ, 2022. Le suicide au Québec : 1981 à 2019.

- Les jeunes filles et les adolescentes lavalloises ont davantage visité les urgences pour tentative de suicide ou pensées suicidaires.

Source : MSSS, SIGDU. Données tirées de l'INSPQ, 2022. Le suicide au Québec : 1981 à 2019.

DE L'AIDE EST DISPONIBLE

- Info-Social : **8-1-1, option 2**
- Ligne téléphonique provinciale : **1 866 APPELLE (1 866 277-3553) [24/7] ou par clavardage [24/7] au www.suicide.ca**
- Ligne téléphonique en prévention du suicide de Laval : **450 629-2911**
- Jeunesse, J'écoute : **1-800-668-6868 ou par clavardage [19 h à minuit] au www.jeunessejecoute.ca**
- **9-1-1** (en cas d'urgence)

CONTACTEZ LE CENTRE DE CRISE ET DE PRÉVENTION DU SUICIDE DE LAVAL

- L'Ilot - Service régional de crise de Laval
<https://lilotcrise.ca>

RESSOURCES SUPPLÉMENTAIRES

www.lavalensante.com/soins-et-services/liste-des-soins-et-services/sante-mentale-et-services-psychosociaux/suicide

Rédaction

Céline Dufour, agente de planification, de programmation et de recherche, Direction de santé publique, équipe Surveillance de l'état de santé de la population
Tigawendé Prosper Kaboré, agent de planification, de programmation et de recherche, Direction de santé publique, équipe Surveillance de l'état de santé de la population

Édition

Le présent document n'est accessible qu'en version électronique à l'adresse : www.lavalensante.com, section Documentation, rubrique Santé publique.

© Centre intégré de santé et de services sociaux de Laval, 2022