

# Sélections Santé Laval

Ce bulletin vise à rendre plus facile l'accès aux données de surveillance de l'état de santé de la population lavalloise.

## Plus de 4 400 naissances lavalloises en 2011 : la moitié d'entre elles est issue de parents immigrants

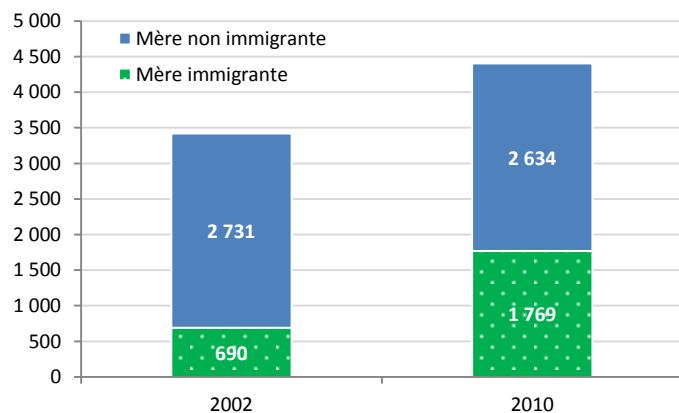
Le début des années 2000 a été le théâtre d'une forte augmentation des naissances. Entre 2002 et 2010, le nombre de naissances lavalloises a augmenté de 30,2 %. Le même phénomène a été observé dans l'ensemble du Québec, mais de façon un peu moins importante (21,8 %). C'est ce qu'on a appelé le « mini baby-boom ». Cet élan semble pourtant s'essouffler, car le nombre de naissances s'est stabilisé depuis 2010. En 2011, on a même enregistré un léger recul par rapport à 2010 (-1,1 %) avec 4 403 naissances lavalloises (données provisoires).

### Forte augmentation des naissances issues de l'immigration

En analysant les données plus attentivement, on s'aperçoit qu'à Laval, la hausse du nombre de naissances est entièrement due aux naissances de mères immigrantes. En fait, entre 2002 et 2011, le nombre de naissances lavalloises de mères immigrantes est passé de 690 à 1 769, correspondant à une augmentation de 156 %. À l'opposé, le nombre de naissances de mères non immigrantes a diminué de 3,6 %, passant de 2 731 à 2 634 naissances.

Cette situation est illustrée dans le graphique suivant.

Figure 1 : Naissances selon le statut d'immigration de la mère, naissances lavalloises, 2002 et 2011



Source : MSSS, Fichier des naissances, 2002 et 2011.

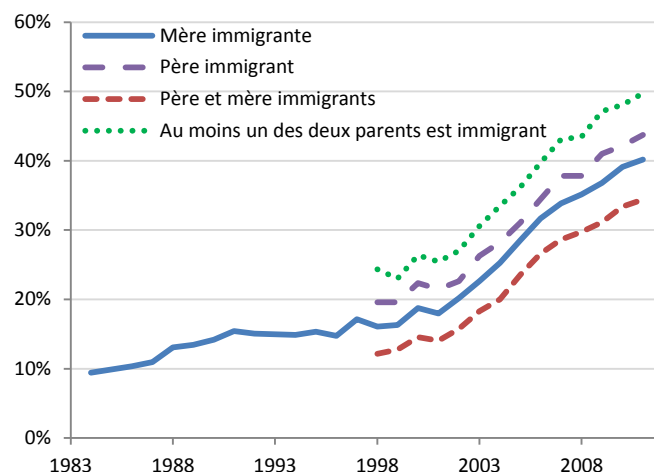
### Évolution de la contribution des naissances de parents immigrants

Cette hausse importante du nombre de naissances lavalloises dont la mère est immigrante a provoqué une augmentation rapide de leur contribution à l'ensemble des

naissances lavalloises. Alors que leur part avait lentement progressé de 10 % à un peu moins de 20 % pendant les années 80 et 90, elle a, par la suite, augmenté de plus de 20 points de pourcentage en une dizaine d'années. C'est ainsi qu'en 2011, la proportion de naissances de mères immigrantes a atteint 40 %. En comparaison, cette proportion est de 22 % au Québec.

Le graphique suivant illustre l'évolution de la proportion de naissances de parents immigrants.

Figure 2 : Proportion de naissances de parents immigrants, naissances lavalloises, 1984 à 2011



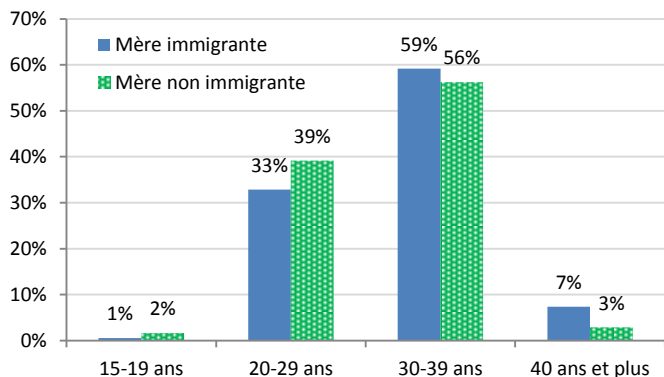
Source : MSSS, Fichier des naissances, 1984 à 2011

En tenant compte du statut d'immigration du père, cette proportion grimpe à 50 %, soit un enfant sur deux. C'est considérable. Cette réalité demande des efforts d'adaptation, notamment dans l'élaboration et la planification des services.

### Les mères immigrantes sont plus âgées

Les mères immigrantes lavalloises sont un peu plus âgées que celles nées au Québec. En 2011, les premières avaient, en moyenne, 31,9 ans, alors que pour les secondes, la moyenne était de 30,4 ans. Les deux tiers (67 %) des mères immigrantes ont 30 ans ou plus, alors que chez les non immigrantes, la proportion est de 59 %. À noter que l'écart d'âge dont il est question est présent peu importe le rang de l'enfant.

**Figure 3 : Âge de la mère selon le statut d'immigration, naissances lavalloises, 2011**

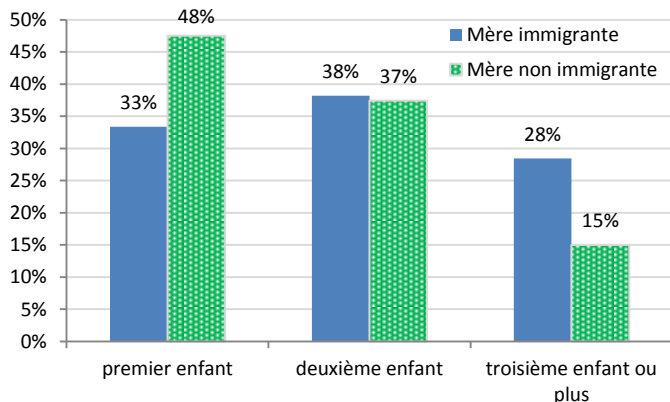


Source : MSSS, Fichier des naissances 2011.

### Les mères immigrantes ont davantage d'enfants

Bien qu'elles débutent, en moyenne, leur vie de mère un peu plus tardivement, les mères immigrantes ont un plus grand nombre d'enfants. À Laval, en 2011, près du tiers des naissances de mères immigrantes concernent un troisième enfant ou plus (28 %). C'est une proportion presque deux fois plus élevée que chez les mères nées au Canada (15 %).

**Figure 4 : Parité de la mère selon son statut d'immigration, naissances lavalloises, 2011.**



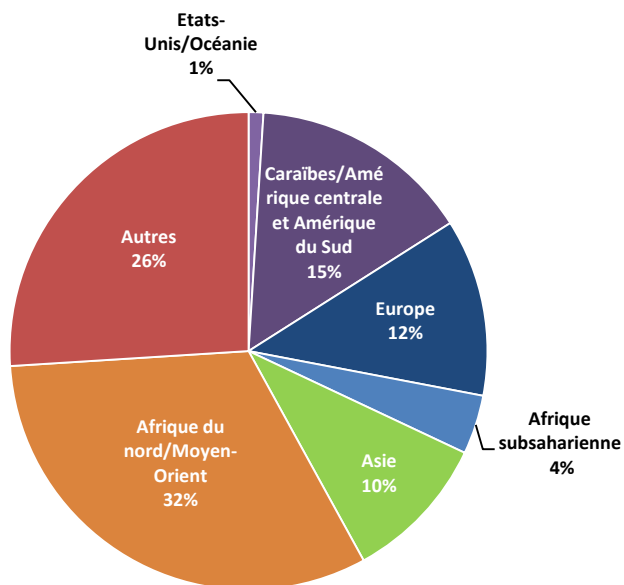
Source : MSSS, Fichier des naissances 2011.

En contrepartie, pour la moitié des naissances de mères nées au Canada, il est question d'un premier enfant (48 %), alors que cette proportion est de 33 % chez les mères immigrantes.

### Des origines variées

On observe une grande diversité dans les origines des mères immigrantes de Laval. Toutefois, dans près du tiers des naissances de mères immigrantes, ces dernières proviennent d'un pays de l'Afrique du Nord ou du Moyen-Orient. La région des Caraïbes, de l'Amérique centrale et de l'Amérique du Sud est mentionnée dans 15 % des cas, suivie de l'Europe, de l'Asie et de l'Afrique subsaharienne (12 %, 10 % et 4 %, respectivement).

**Figure 5 : Répartition des naissances de mères immigrantes selon la région de naissance de la mère, naissances lavalloises, 2011.**



Source : MSSS, Fichier des naissances 2011.

Selon leur origine, les mères présentent des caractéristiques différentes. Par exemple, on observe une fréquence plus élevée de troisième enfant ou plus parmi les naissances de mères de l'Afrique subsaharienne (39 %), de l'Afrique du nord et du Moyen-Orient (34 %), de la région des Caraïbes, de l'Amérique centrale et de l'Amérique du Sud (30 %), ainsi que chez celles de l'Asie (28 %). Alors que lorsque la mère provient de l'Europe ou bien des États-Unis/Océanie, la proportion est beaucoup plus faible (16 % et 8 %, respectivement).

#### En résumé :

- Quatre enfants lavallois sur dix nés en 2011 étaient de mères immigrantes. Si l'on tient également compte du statut d'immigration du père, cette proportion grimpe à 50 %.
- Les mères immigrantes sont un peu plus âgées que les mères non immigrantes et elles sont aussi proportionnellement plus nombreuses à avoir un troisième enfant ou plus.
- En 2011, près du tiers des mères immigrantes lavalloises provenaient de l'Afrique du Nord ou du Moyen-Orient. Les deux autres tiers proviennent d'une grande diversité de régions à travers le monde.