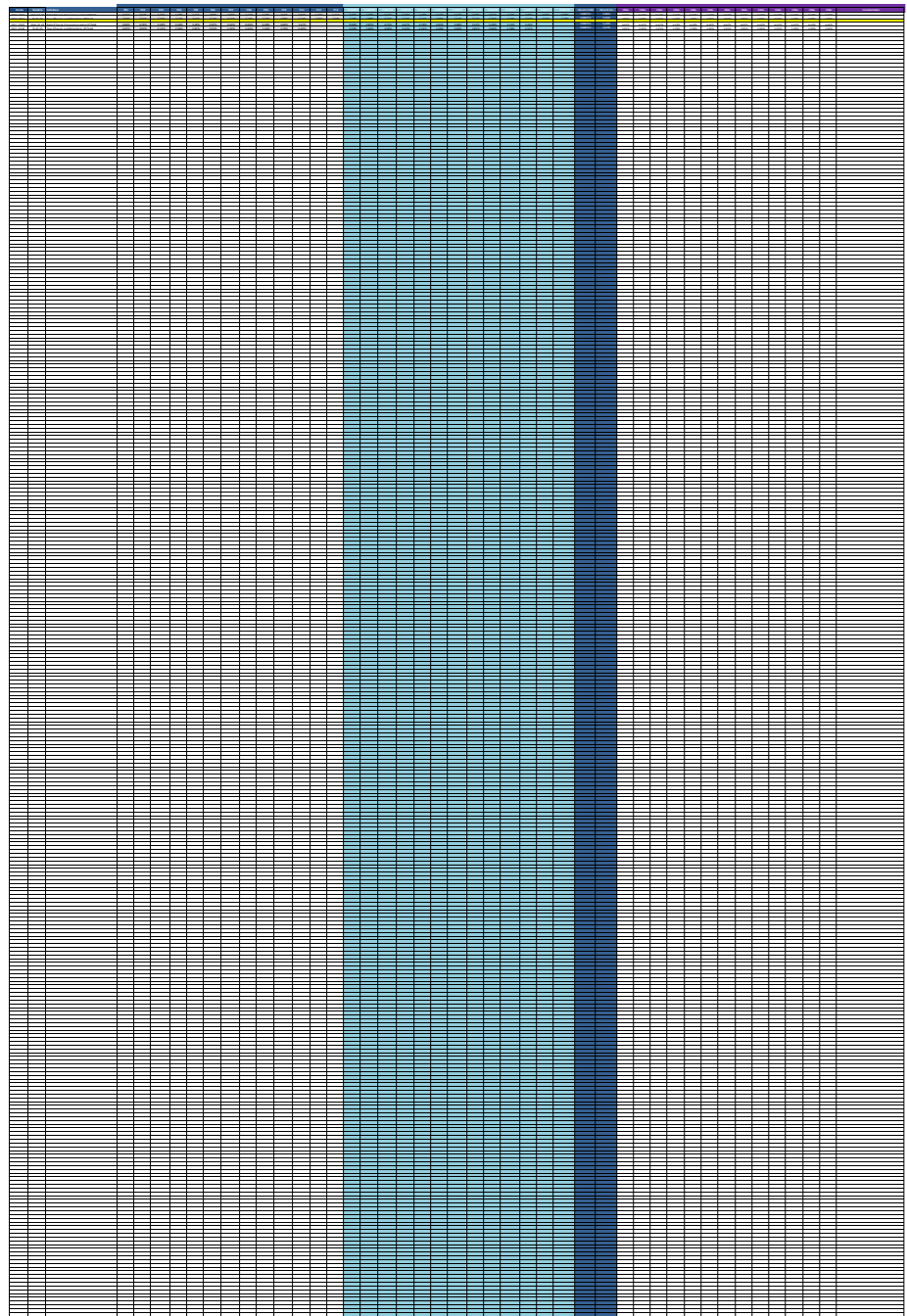
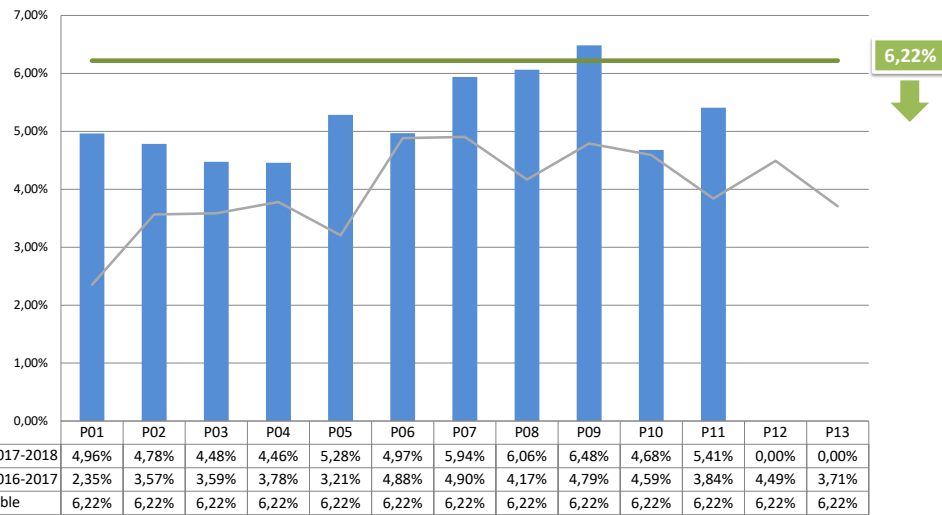


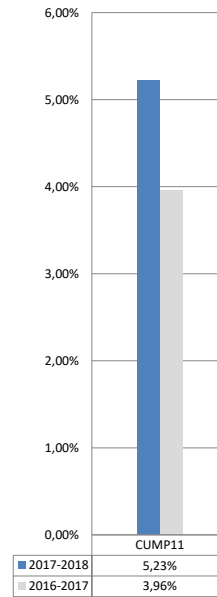
Année	Numéro	Indicateur	Mesure	RÉSULTATS PÉRIODIQUES													RÉSULTATS CUMULATIFS												
				P01	P02	P03	P04	P05	P06	P07	P08	P09	P10	P11	P12	P13	P01	P02	P03	P04	P05	P06	P07	P08	P09	P10	P11	P12	P13
2016-2017	ASAL-01.20	Assurance-salaire OPTILAB	Nominateur	514,07	697,22	724,50	723,92	600,79	958,96	997,45	883,68	991,49	776,66	793,32	942,04	756,96	514,07	1211,29	1935,79	2659,71	3260,50	4219,46	5216,91	6100,59	7092,08	7868,74	8662,06	9604,10	10361,06
	ASAL-01.20	Heures travaillées OPTILAB	Dénominateur	21862,75	19554,00	20207,27	19153,07	18734,60	19641,34	20339,68	21200,10	20697,41	16917,65	20652,88	20980,27	20423,53	21862,75	41416,75	61624,02	80777,09	99511,69	119153,03	139492,71	160692,81	181390,22	198307,87	218960,75	239941,02	260364,55
2016-2017	TS-01.20	Temps supplémentaires OPTILAB	Nominateur	918,65	653,95	938,19	857,34	647,38	595,93	480,25	442,60	407,70	310,76	491,06	794,57	811,30	918,65	1572,60	2510,79	3368,13	4015,51	4611,44	5091,69	5534,29	5941,99	6252,75	6743,81	7538,38	8349,68
	TS-01.20	Heures travaillées OPTILAB	Dénominateur	21358,75	19169,00	19780,77	18754,08	18356,60	19189,84	19919,68	20689,10	20179,41	16508,15	20092,88	20435,77	19916,53	21358,75	40527,75	60308,52	79062,60	97419,20	116609,04	136528,72	157217,82	177397,23	193905,38	213998,26	234434,03	254350,56
2017-2018	ASAL-01.20	Assurance-salaire OPTILAB	Nominateur	3362,19	3448,23	3291,12	3066,99	3509,85	3396,67	4290,68	4552,76	4784,84	4259,31	4043,62		3362,19	6810,42	10101,54	13168,53	16678,38	20075,05	24365,73	28918,49	33703,33	37962,64	42006,26			
	ASAL-01.20	Heures travaillées OPTILAB	Dénominateur	67731,37	72105,74	73537,05	68815,58	66426,16	68348,15	72264,77	75093,81	73800,60	91034,95	74761,62		67731,37	139837,11	213374,16	282189,74	348615,90	416964,05	489228,82	564322,63	638123,23	729158,18	803919,80			
2017-2018	TS-01.20	Temps supplémentaires OPTILAB	Nominateur	2393,31	2861,74	2271,05	2013,41	1887,94	1970,68	991,71	1222,81	1119,93	1068,25	1762,62		2393,31	5255,05	7526,10	9539,51	11427,45	13398,13	14389,84	15612,65	16732,58	17800,83	19563,45			
	TS-01.20	Heures travaillées OPTILAB	Dénominateur	66702,37	70957,74	72470,05	68045,58	65796,16	67352,15	71186,77	73962,81	72696,60	60024,95	73417,62		66702,37	137660,11	210130,16	278175,74	343971,90	411324,05	482510,82	556473,63	629170,23	689195,18	762612,80			



### Pourcentage d'heures d'assurance-salaire



### Résultat Cumulatif



### Notes et instructions

#### Entête:

Conforme à la fiche-indicateur:

Numéro de l'indicateur

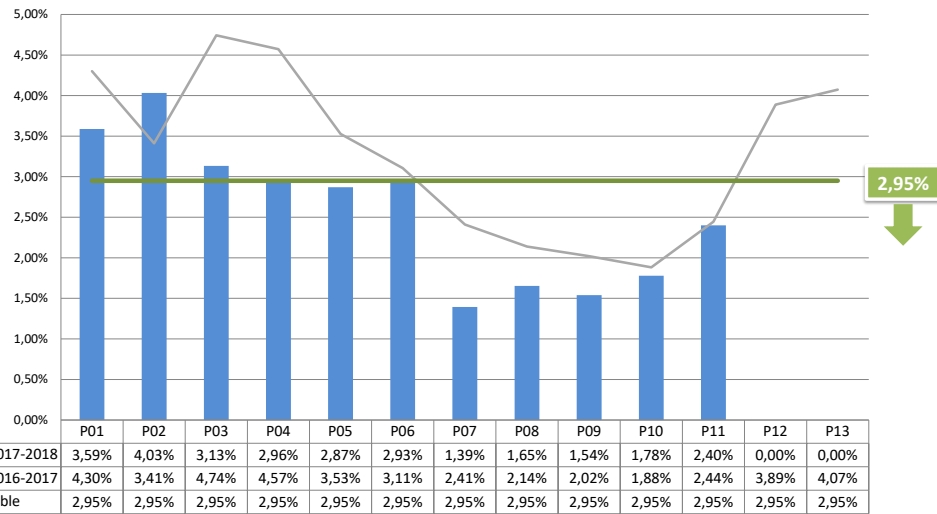
Responsable

Sens de l'interprétation de la cible

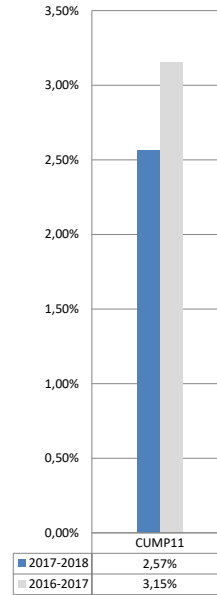
#### Titre de la salle

Par exemple: Salle de pilotage tactique direction XXXX

## Pourcentage d'heures supplémentaires



## Résultat Cumulatif



## Notes et instructions

**Entête:**

Conforme à la fiche-indicateur:

Numéro de l'indicateur

Responsable

Sens de l'interprétation de la cible

**Titre de la salle**

Par exemple: Salle de pilotage tactique direction XXXX