


Coronavirus COVID-19




Entrée

- Portez un masque de procédure et une protection oculaire.
- Pratiquez l'hygiène des mains pendant 20 secondes.
- Portez des gants et une blouse si requis par les pratiques de base.

Sortie

- Si vous avez mis des gants et une blouse, retirez-les.
- Pratiquez l'hygiène des mains pendant 20 secondes.

Coronavirus COVID-19




Entrée

- Portez un masque de procédure et une protection oculaire.
- Pratiquez l'hygiène des mains pendant 20 secondes.
- Portez des gants et une blouse si requis par les pratiques de base.

Sortie

- Si vous avez mis des gants et une blouse, retirez-les.
- Pratiquez l'hygiène des mains pendant 20 secondes.

Coronavirus COVID-19




Entrée

- Portez un appareil de protection respiratoire (APR) N95 et une protection oculaire.
- Pratiquez l'hygiène des mains pendant 20 secondes.
- Portez une blouse.
- Portez des gants.

Sortie

- Retirez les gants entre chaque usager.
- Pratiquez l'hygiène des mains pendant 20 secondes.
- Retirez la blouse entre chaque usager.
- Pratiquez l'hygiène des mains pendant 20 secondes.



QUARANTAINE


Entrée

- Portez un masque de procédure et une protection oculaire.
- Pratiquez l'hygiène des mains pendant 20 secondes.
- Portez une blouse.
- Portez des gants.

Sortie

- Retirez les gants entre chaque usager.
- Pratiquez l'hygiène des mains pendant 20 secondes.
- Retirez la blouse entre chaque usager.
- Pratiquez l'hygiène des mains pendant 20 secondes.

Coronavirus COVID-19



Entrée

- Portez un appareil de protection respiratoire (APR) N95 et une protection oculaire.
- Pratiquez l'hygiène des mains pendant 20 secondes.
- Portez une blouse.
- Portez des gants.

Sortie

- Retirez les gants.
- Pratiquez l'hygiène des mains pendant 20 secondes.
- Retirez la blouse. Si elle n'est pas souillée, vous pouvez la conserver pour aller voir directement un autre cas rouge.
- Pratiquez l'hygiène des mains pendant 20 secondes.